

[www.besofe.be](http://www.besofe.be)

# De identificatiekaart voor bewakingsagenten

.be

# Identificatiekaart bewakingsagent

Elke bewakingsagent draagt verplicht een identificatiekaart bij zich, die niet verward mag worden met de nationale identiteitskaart. Zonder deze kaart mag hij zijn activiteiten niet uitoefenen. Ze wordt uitgereikt door de Directie Private Veiligheid, FOD Binnenlandse Zaken, heeft een geldigheidstermijn van vijf jaar en is verbonden aan een aantal strikte voorwaarden.

## Voor wie is deze kaart van belang?

- Voor de **bewakingsagent**. Hij bewijst met zijn geldige kaart dat hij zijn bewakingsfunctie wettelijk mag uitoefenen.
- Voor de **controle-instanties** (politiediensten en inspecteurs van Binnenlandse Zaken). De bewakingsagent moet bij elke controle zijn kaart afgeven.
- Voor de **burger** die moet kunnen weten met welke bewakingsagent hij geconfronteerd werd om bijvoorbeeld bij onheuse behandeling klacht te kunnen indienen.
- Voor de **klanten** van een bewakingsonderneming die de bewaker wensen te identificeren alvorens hij beveiligde zones betreedt of waarden ophaalt of om na te gaan of het om een echte dan wel een valse bewakingsagent gaat.

## Beschrijving

De identificatiekaart heeft het formaat van een bankkaart en is vervaardigd uit kunststof (pvc). Op de achterzijde is het document voorzien van een geheugenchip die kan worden uitgelezen. Op de voorzijde is de kaart voorzien van een aantal gegevens:

1. **Onderneming** : de naam van de onderneming waarvoor de houder bewakingsactiviteiten uitvoert. Deze onderneming heeft de kaart voor de houder aangevraagd en is eigenaar van de kaart.
2. **Volgnummer** : uniek, achtcijferig nummer van het document.
3. **Functie** : de functie van de houder wordt aangegeven door middel van een code
4. **Geldig tot** : de geldigheidsduur van de kaart is 5 jaar. Uitzondering hierop is de tijdelijke identificatiekaart (zie verder) die een maximumduur heeft van 6 maanden.
5. **Naam** : naam en voornaam van de houder.
6. **Geboortedatum** : geboortedatum van de houder.
7. **Een foto** van de houder.



## Identificatiekaart bij gewapende bewakingsactiviteiten

Indien de houder van de kaart tevens houder is van een wapendrachtvergunning, bevat zijn identificatiekaart op de voorzijde de vermelding: *“Wapendrachtvergunning verleend door de Minister van Binnenlandse Zaken*

Op de achterzijde van de kaart staan dan de vermeldingen:

- **Functie** : de functie van de houder wordt aangegeven door middel van een code.
- **Kenmerken van het wapen** : gevolgd door de aard, het merk, het type en het kaliber van het wapen

## De functiecodes

De code die onder “functie” op de kaart wordt vermeld geeft aan welke activiteiten de bewakingsagent mag uitoefenen. Ze komt enerzijds overeen met het opleidingsniveau van de houder en anderzijds met de activiteiten die de bewakingsonderneming vergund is uit te oefenen.

- EXE** : niet-gespecialiseerde bewakingsagent, enkel goederenbewaking
- EXE 10** : goederenbewaking en persoonscontrole met uitzondering van mobiele bewaking en bewaking in café- en dansgelegenheden en winkelinspecteur
- EXE 01** : toezicht op en bescherming bij waardetransport (waardetransporteur)
- EXE 02** : bescherming van personen (bodyguarding)

**EXE 03** : mobiele bewaking  
**EXE 04** : beheer van alarmcentrales  
**EXE 06** : winkelinspecteur  
**EXE 07** : bewaking in cafés of dansgelegenheden  
**EXE 08** : verrichten van vaststellingen in overheidsopdracht of voor concessiehouder  
**EXE 09** : begeleiding van groepen van personen met het oog op de verkeersveiligheid  
**EXE 11** : bewaking op gewapende wijze

**DIR 01** : leidinggevend personeel met gezag over

- \* bewakingsagenten die werken in Brussel-Hoofdstad OF,
- \* bewakingsagenten die werken in één of meerdere provincies OF,
- \* alle bewakingsagenten van de ondernemingen

**DIR 02** : leidinggevend personeel met gezag over meer dan 15 bewakingsagenten en zonder dat dit verantwoordelijkheden inhoudt zoals leidinggevend personeel DIR 02

Afhankelijk van de gevolgde opleidingen en de vergunning van de betrokken bewakingsonderneming kunnen meerdere codes op de kaart worden vermeld en mag de bewakingsagent voor meerdere activiteiten worden ingezet.

Voorbeeld:

Een kaart vermeldt **Functie: EXE 01 02**

Deze bewakingsagent kan activiteiten van waarde-transport en bescherming van personen (bodyguarding) uitoefenen.

## Identificatie van de bewakingsagent

Een bewakingsagent moet te allen tijde zichtbaar identificeerbaar zijn. Hij is daarom verplicht op een duidelijk leesbare wijze zijn identificatiekaart of een herkenningsteken te dragen waarop zijn naam, de naam van de onderneming en het adres van de exploitatiezetel vermeld staan.

Een winkelinspecteur moet bij de uitoefening van zijn taken niet aan deze verplichting voldoen. Hij dient wel altijd zijn identificatiekaart bij zich te hebben.

De bewakingsagent belast met waarde-transport moet worden geïdentificeerd vooraleer hij bij de klant een beveiligde ruimte betreedt. Dit kan op twee manieren: door het eenvoudig vertoon van de identificatiekaart of door het inbrengen van de kaart in een uitleesapparaat. De geheugenchip op de achterkant bevat immers een aantal gegevens die kunnen vergeleken worden met de controlegegevens afkomstig van de bewakingsonderneming.

## De tijdelijke identificatiekaart

De tijdelijke identificatiekaart is een kaart die wordt afgeleverd aan de bewakingsagent voor een periode van maximum zes maanden. Dit kan op voorwaarde dat de bewakingsonderneming de strikte procedure inzake de tijdelijke identificatiekaart gevolgd heeft en de kandidaat-bewakingsagent voldoet aan alle wettelijke voorwaarden.

Deze tijdelijke identificatiekaart heeft dezelfde kenmerken als de gewone identificatiekaart, uitgezonderd:

- een **verschillende kleur** dan de gewone identificatiekaart,
- een **grote "T"** aangebracht in de rechterbovenhoek,
- een maximumduur van **6 maanden**,
- enkel de functiecode **EXE 10** is mogelijk.



Dus enkel de activiteiten vervat in de code EXE 10 kunnen met een tijdelijke kaart worden uitgevoerd. Alle andere bewakingsactiviteiten vereisen het bezit van de gewone identificatiekaart en mogen niet uitgeoefend worden met een tijdelijke kaart.


## De beveiligingskenmerken

Elke identificatiekaart is voorzien van een aantal visuele en specifieke beveiligingen die vervalsing en oneigenlijk gebruik moeten voorkomen. Kennis deze beveiligingen van het document zijn de eerste vereisten voor een adequate controle.


Hier onder vindt u beschrijvingen en afbeeldingen die u helpen in het bepalen of een identificatiekaart echt of mogelijk vervalst is.

### Voorzijde van de identificatiekaart

1. Het totale beeld bestaat uit dunne lijnen en fijne structuren. Verstoringen van dit beeld zijn verdacht.
2. Pasfoto en variabele teksten vormen als het ware één geheel met de ondergrondbedrukking. Beschadiging van de ondergrond langs de pasfotorand kan duiden op fraude.

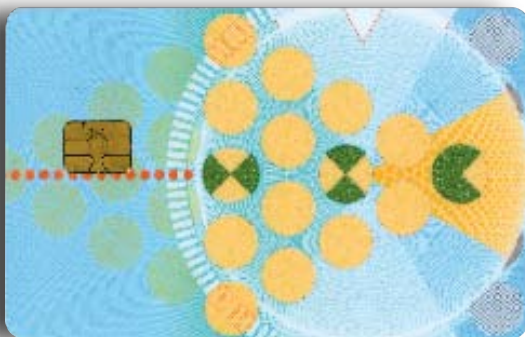


- De microtekst, alleen leesbaar onder de loep, luidt: MINISTERIE VAN BINNENLANDSE ZAKEN / MINISTERE DE L'INTERIEUR.
- Links op de voorzijde is een zogenaamde uv-beveiliging opgenomen. Onder een uv-lichtbron wordt boven en onder de pasfoto een aantal ronde vlakken zichtbaar, die een aanvulling vormen op het normaal zichtbare patroon.



#### Achterzijde van de identificatiekaart

- Deze details van de achterzijde laten zien dat ook hier het beeld is opgebouwd uit fijne lijnen en bijzondere structuren.
- Optisch variabele inkt. Door het pasje te kantelen varieert de kleur van blauw tot groen.
- De contactplaat van de chip is een opvallend element op de achterzijde. De aanwezigheid van de chip is op zich echter geen echtheidskenmerk.



### Bij twijfel

Wie ondanks het vertoon van een kaart, twijfelt aan de bedoelingen van de bewakingsagent: maak een fotokopie van de kaart; deze kopie mag maximaal twee maanden worden bijgehouden; de kopie is eventueel bestemd voor de politiediensten.

Een valse bewakingsagent die denkt te worden ontmaskerd zal zijn poging opgeven. Neem in dit geval zo snel mogelijk contact op met de lokale politie en noteer ondertussen alle nuttige gegevens.

Wie twijfelt rond de echtheid van een identificatiekaart kan dit nagaan bij:

Directie Private Veiligheid	Tel. : 02/557 34 81
AD Veiligheid en Preventie	Fax : 02/557 34 90
FOD Binnenlandse Zaken	E-mail : <a href="mailto:private.veiligheid@ibz.fgov.be">private.veiligheid@ibz.fgov.be</a>

Wenst u extra exemplaren van deze folder, dan kan u deze bestellen per mail [infodoc@ibz.fgov.be](mailto:infodoc@ibz.fgov.be) of fax **02/557 35 22**



Veiligheid en Preventie  
Sécurité et Prévention

